



ขั้นตอนการเข้าสู่ระบบรายงานตัวต่อกรรมการคุมสอบและการเข้าสู่ระบบสอบ

DS Pre-test'65

การเข้าห้องสอบ

1. เข้าระบบที่เว็บไซต์ mail.debsirin.ac.th บนเว็บเบราว์เซอร์ เช่น Chrome



1.1 ใส่เลขประจำตัวผู้เข้าสอบ ใส่ช่องอีเมล และกดปุ่ม ถัดไป

Google
ลงชื่อเข้าใช้งาน
ไปยัง Gmail

มีอนธิเบณดงคุณ @debsirin.ac.th

หากลืมอีเมล

หากไม่ใช่คอมพิวเตอร์ของคุณ โปรดทำตามขั้นตอนการเรียกดูแบบ
ส่วนตัวเพื่อลงชื่อเข้าใช้ ดูข้อมูลเพิ่มเติม

สร้างบัญชี [ถัดไป](#)

Google
ลงชื่อเข้าใช้งาน
ไปยัง Gmail

00000 @debsirin.ac.th

หากลืมอีเมล

หากไม่ใช่คอมพิวเตอร์ของคุณ โปรดทำตามขั้นตอนการเรียกดูแบบ
ส่วนตัวเพื่อลงชื่อเข้าใช้ ดูข้อมูลเพิ่มเติม

สร้างบัญชี [ถัดไป](#)

ตัวอย่างกรอก
เลขประจำตัว 00000

1.2 ป้อนรหัสผ่าน คือ หมายเลขบัตรประชาชน 13 หลักของนักเรียนที่ใช้สมัครสอบ และกดปุ่ม ถัดไป

Google
ยืนยันตัวตน

@debsirin.ac.th

มีอนรหัสผ่าน

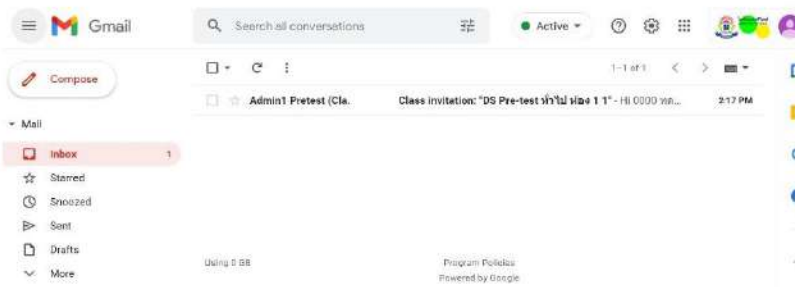
แสดงรหัสผ่าน

หากลืมรหัสผ่าน [ถัดไป](#)

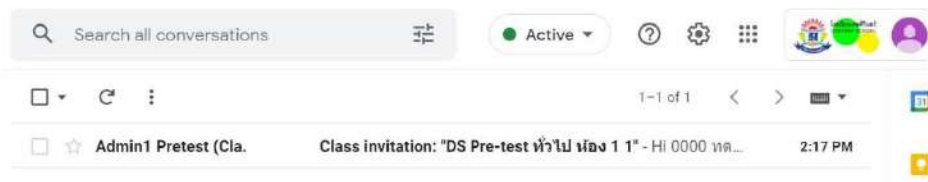
1.3 กดปุ่ม ACCEPT



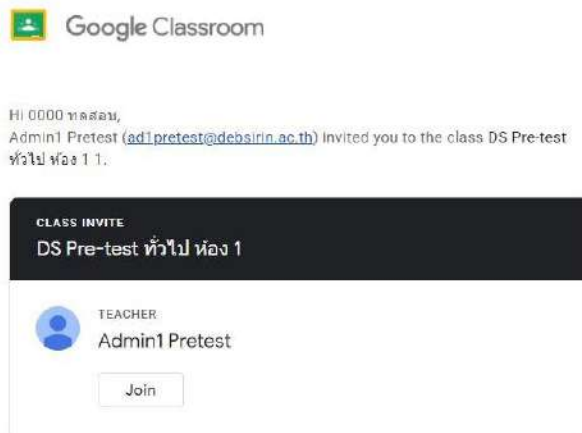
1.4 ตรวจสอบ Mail Inbox : Class Invitation ห้องสอบของนักเรียน




1.5 คลิกที่อีเมล ฉบับดังกล่าว เพื่อเข้าถึงห้องสอบ



1.6 ตรวจสอบห้องสอบของนักเรียนจาก CLASS INVITE และกดปุ่ม JOIN เพื่อเข้าห้องสอบ



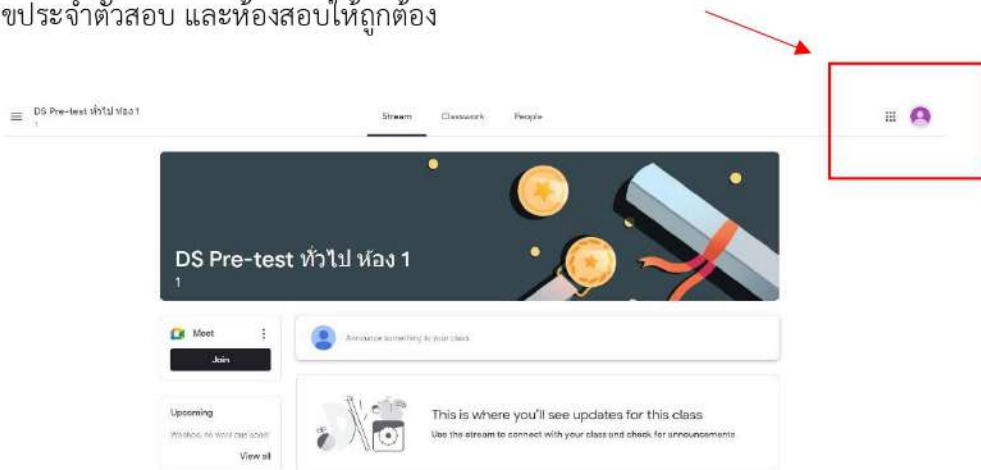
1.7 กดปุ่ม Continue เพื่อเข้าสู่ห้องสอบ



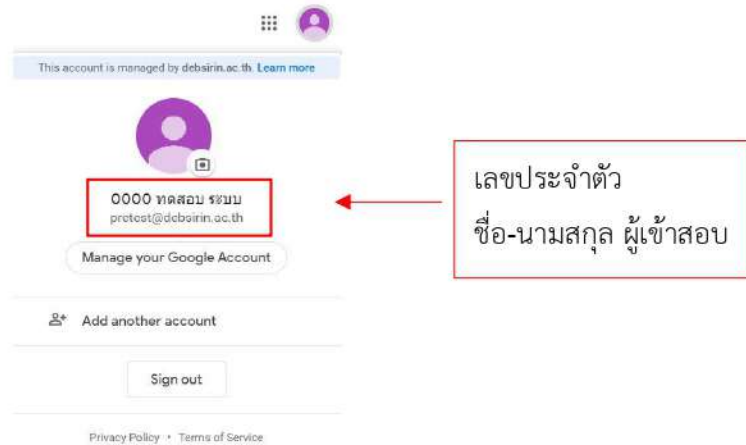
1.8 กดปุ่ม I'm a student



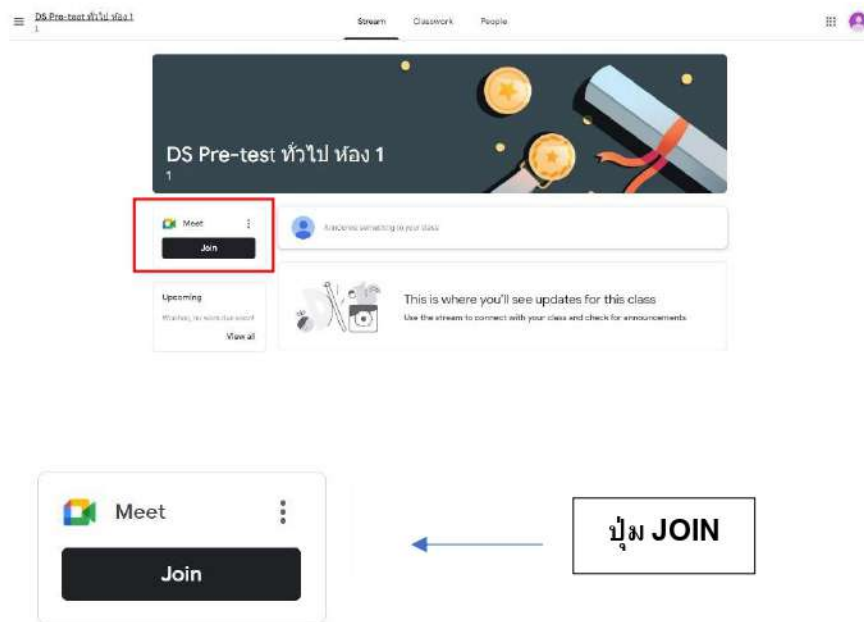
1.9 หน้าจอห้องสอบ DS Pre-test ให้ผู้เข้าสอบตรวจสอบข้อมูลของผู้เข้าสอบให้ตรงกับใบสมัคร เช่น ชื่อ-นามสกุล เลขประจำตัวสอบ และห้องสอบให้ถูกต้อง



1.10 คลิกที่รูปโปรไฟล์ เพื่อตรวจสอบข้อมูลผู้เข้าสอบให้ถูกต้อง



1.11 กดปุ่ม JOIN เพื่อเข้ารายงานตัวกับกรรมการคุมสอบ กรณีสอบเพื่อชิงรางวัลประเภทต่าง ๆ ให้กรรมการตรวจสอบกล้องและอุปกรณ์ที่ใช้ในการสอบ



1.12 เปิดกล้องและไมโครโฟนให้เรียบร้อย ก่อนเข้าสู่ระบบ และกดปุ่ม Dismiss

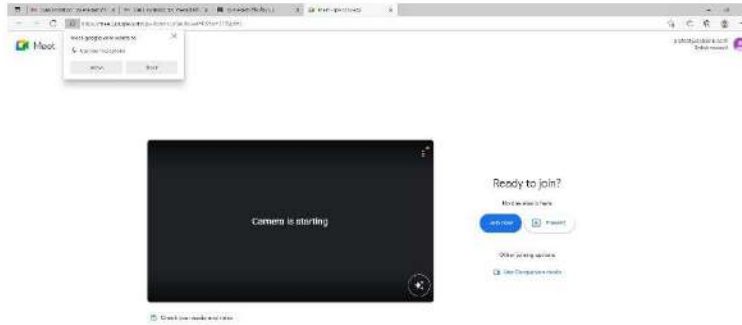
Allow Meet to use your camera and microphone

Meet needs access to your camera and microphone so that other participants can see and hear you. Meet will ask you to confirm this decision on each browser and computer you use.

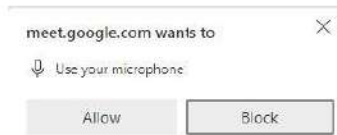
Dismiss



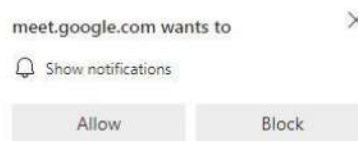
1.13 หน้าจอจะปรากฏ ดังรูป



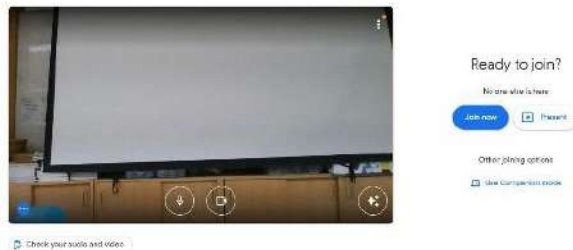
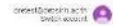
1.14 กดปุ่ม Allow เพื่ออนุญาตให้เปิดไมโครโฟนละเปิดกล้อง



1.14 กดปุ่ม Allow เพื่ออนุญาตให้เปิดการแจ้งเตือน



1.15 เมื่อเปิดกล้องและไมโครโฟนเรียบร้อยแล้ว กดปุ่ม **JOIN NOW** เพื่อเข้าสู่การรายงานตัวกับกรรมการคุมสอบ โดยใช้บัตรประจำตัวประชาชน หรือ บัตรนักเรียน



1.16 ผู้เข้าสอบรายงานตัวกับกรรมการคุมสอบ และรับฟังแนวปฏิบัติกรเข้าสอบจากกรรมการคุมสอบ

1.17 ในกรณีที่ไม่มีประสงค์ซึ่งรางวัลประเภทต่าง ๆ ไม่จำเป็นต้องเปิดกล้องหรือไมโครโฟน



วิธีการเข้าสู่ระบบการสอบ

1. เข้าเว็บ <https://pretest.debsirin.online/>

เริ่มเข้าสู่ระบบได้ ตั้งแต่วันที่ 22 มกราคม 2565 เวลา 8.00 น.

DS Pre-test'65

เลขประจำตัวสอบ

XXXXXX

เลขบัตรประชาชน 4 หลักสุดท้าย

XXXX

เข้าสู่ระบบ →

Username : เลขประจำตัวสอบ 5 หลัก

Password : เลขบัตรประจำตัวประชาชน 4 หลักสุดท้าย

DS Pre-test'65

เลขประจำตัวสอบ

XXXXXX

เลขบัตรประชาชน 4 หลักสุดท้าย

XXXX

เข้าสู่ระบบ →

2. กดปุ่ม เข้าสู่ระบบ

3. ตรวจสอบข้อมูล เลขประจำตัวสอบ ชื่อ-นามสกุล และโรงเรียน ของผู้เข้าสอบให้ถูกต้อง

DS Pre-test'65

เลขประจำตัวสอบ
22222

ชื่อ-นามสกุล
เทพศิรินทร์ สอง

โรงเรียน

เมนู

➔ ออกจากระบบ

22222
เทพศิรินทร์ สอง

ข้อสอบจะปรากฏเมื่อถึง
เวลาสอบ และแสดง
สถานะข้อสอบแต่ละวิชา

4. ข้อสอบจะปรากฏที่หน้าจอเมื่อถึงเวลาสอบตามตารางสอบ ผู้เข้าสอบเริ่มสอบโดยกดปุ่ม ทำข้อสอบ เมื่อถึงเวลาสอบ

DS Pre-test'65

แบบทดสอบ Pre-test ม.1 วิชา คณิตศาสตร์

09 ธ.ค. 2564 11:00 น. ถึง 21 ม.ค. 2565 00:00 น.

สถานะ : **ยังไม่ได้ทำข้อสอบ**

ทำข้อสอบ

ตัวอย่างข้อสอบ
และสถานะที่จะปรากฏบน
หน้าจอ

5. กดปุ่ม เปิดแบบทดสอบ และลงมือทำข้อสอบ

แบบทดสอบ Pre-test ม.1 วิชา วิทยาศาสตร์

เปิดข้อสอบ

6. ระบบจะแสดงข้อสอบ และเวลาทำข้อสอบ

🕒 **เหลือเวลาทำข้อสอบ**
4 ชั่วโมง 4 นาที 29 วินาที

แบบทดสอบ Pre-test ม.1 วิชา วิทยาศาสตร์

แบบทดสอบ Pre-test ม.1 วิชา วิทยาศาสตร์

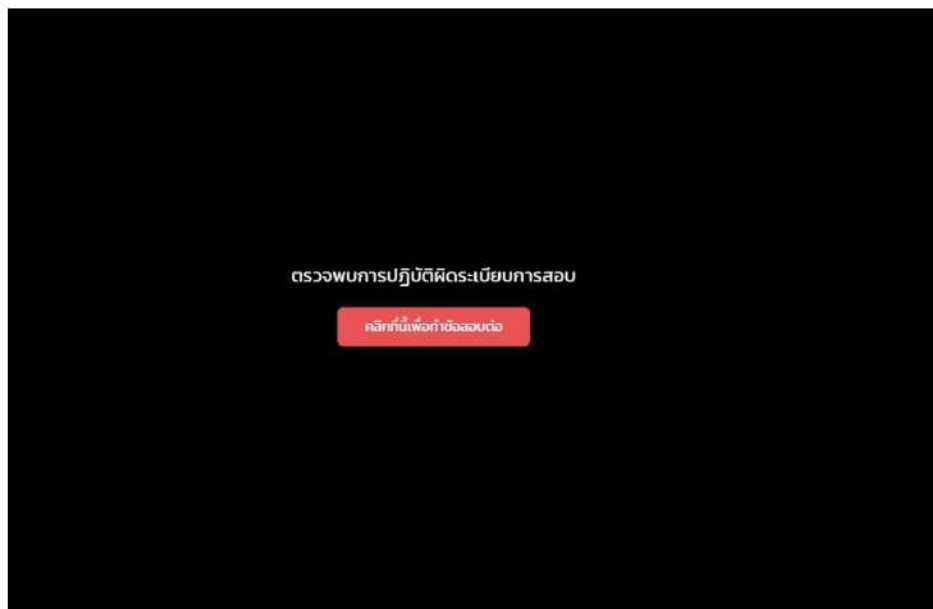
ข้อที่ 1
ข้อใดไม่ใช่สาเหตุสำคัญที่ผลักดันให้มนุษย์พัฒนาบวัตกรรมและเทคโนโลยี

- ความไม่รู้ของมนุษย์
- ความจำเป็นในการดำรงชีวิต
- ความต้องการให้อยู่รอดพ้นจากภัยธรรมชาติ
- ความต้องการเปลี่ยนทัศนคติและความเชื่อของมนุษย์

ข้อที่ 2
ข้อความใดกล่าวถูกต้องเกี่ยวกับปัญญาประดิษฐ์

- ปัญญาประดิษฐ์ในปัจจุบันส่วนใหญ่เป็นระบบฐานความรู้
- สามารถใช้การรู้จำใบหน้า ในการคัดกรองคนเข้าทำงานได้
- การเรียนรู้ของเครื่องเป็นเมฆของปัญญาประดิษฐ์
- ปัญญาประดิษฐ์ที่ทำงานทุกอย่างได้เหมือนมนุษย์มีใช้งานแล้วอย่างแพร่หลาย

7. กรณีที่เปิดหน้าจออื่น ๆ ระหว่างการสอบ หรือกระทำผิดระเบียบการสอบ ข้อสอบจะถูกปิด และจะปรากฏหน้าจอ ดังนี้



7.1 กรณีที่ถูกปิดข้อสอบ หากต้องการทำข้อสอบต่อต้องกดปุ่ม



แล้วจะปรากฏหน้าต่าง

ข้อสอบให้ทำข้อสอบต่อ

8. กดปุ่ม **ส่งข้อสอบ** ก่อนหมดเวลาสอบ หรือเมื่อทำข้อสอบเสร็จเรียบร้อยแล้ว

ส่งข้อสอบ

9. กรณีกดปุ่มส่งข้อสอบแล้วไม่สามารถกลับไปแก้ไขได้

10. กรณีหมดเวลาสอบและไม่ได้กดส่งแบบทดสอบ ระบบจะบันทึกข้อมูลการตอบอัตโนมัติล่าสุดตามทีผู้เข้าสอบ
ทำ

